

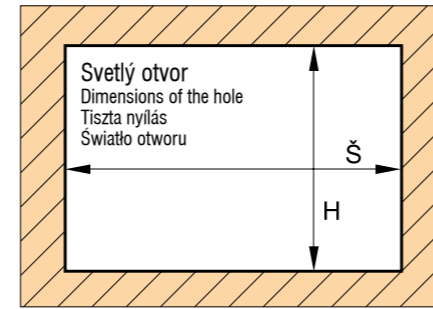


POSUVNÉ SYSTÉMY S JEDNORADOVÝM HORNÝM VEDENÍM

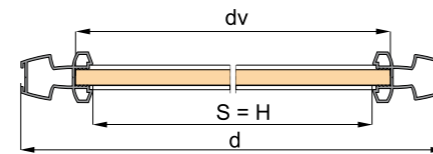
SLIDING SYSTEMS WITH SINGLE-LINE UPPER GUIDE RAIL
 TOLÓAJTÓS RENDSZER EGYSOROS FELSŐ SÍNNEL
 SYSTEM PRZESUWNY JEDNOTOROWY Z GÓRNYM PROWADZENIEM



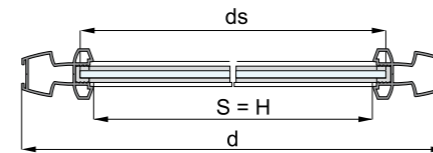
Dĺžka madiel / Length of handles / Fogantyúprofil hosszúsága / Długość rączki: 2,7 m
Dĺžka horných a spodných vedení / Length of upper and bottom guide rails / Felső és alsó sín hosszúsága / Długość górnych i dolnych torów: 2 m, 3 m, 4 m, 6 m



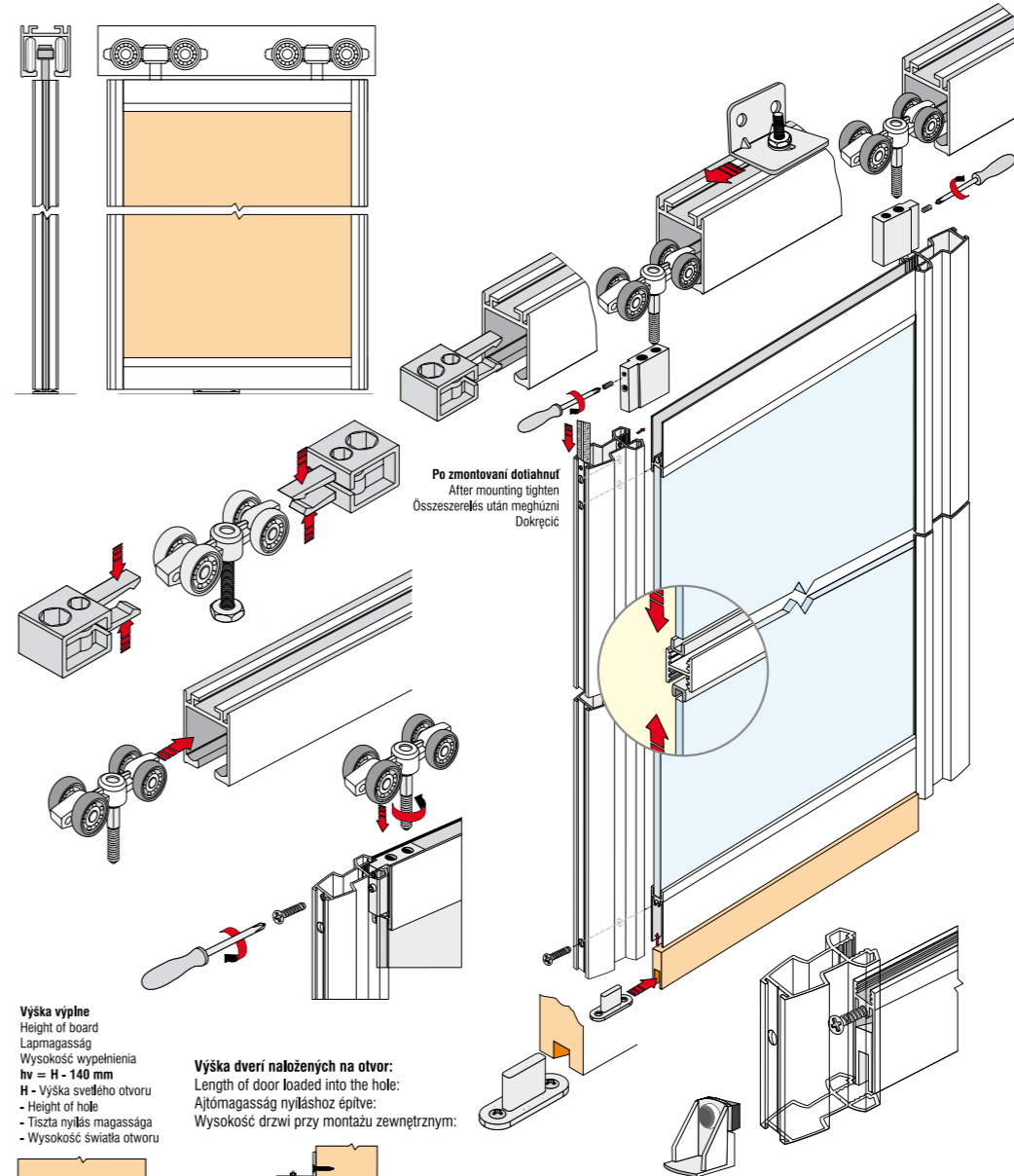
Dĺžka madla = výška krídla dverí
 Length of handle = height of door leaf
 Fogantyúprofil hosszúsága = ajtószárny magassága
 Długość rączki = wysokość skrzydła drzwi



Doska / Board / Bútorlap / Płyta 10 mm

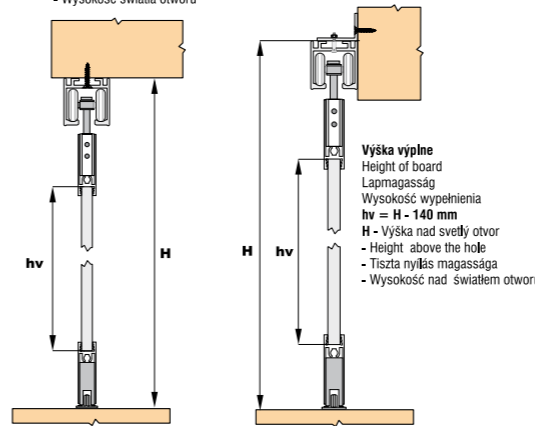


Sklo, zrkadlo / Glass, mirror / Üveg, tükör / Szkło, lustro 4 mm, 4,5 mm, 8 mm

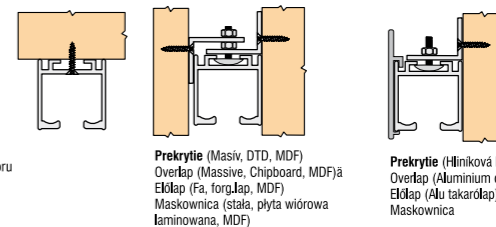


Výška výplne
 Height of board
 Lapmagasság
 Wysokość wypełnienia
hv = H - 140 mm
 H - Výška svetlého otvoru
 - Height of hole
 - Tiszta nyílás magassága
 - Wysokość światła otworu

Výška dverí naložených na otvor:
 Length of door loaded into the hole:
 Ajtómagasság nyíláshoz építve:
 Wysokość drzwi przy montażu zewnętrznym:



Alternatívnyuchytenia / Alternatives of fixing / Rögzítés lehetőségei / Możliwości montażu



Výplň / Door panel / BETÉT / Wypełnienie:
 DTD, MDF doska hrúbka / Chipboard, MDF board thickness / Fatorgácslap, MDF lap vastagság / Płyta wiórowa laminowana, MDF grubość 10 mm

Sklo, zrkadlo hrúbka / Glass, mirror Thickness / Üveg, tükör vastagság / Szkło, lustro grubość 4, 4,5, 8 mm

Hmotnosť dverí maximálne do 50 kg
 Weight of door max. up to do 50 kg
Tömeg max. 50 kg súlyú ajtóig
 Obciążenie drzwi max do 50 kg

MONTÁŽNE SÚČIASKY / ASSEMBLY COMPONENTS / SZERELÉSI ALKATRÉSZEK / CZĘŚCI MONTAŻOWE

	Madlo - Handle - Fogantyúprofil - Rączka DARA
	Madlo - Handle - Fogantyúprofil - Rączka GRANDE
	Madlo - Handle - Fogantyúprofil - Rączka PICOLLO
	Madlo - Handle - Fogantyúprofil - Rączka APOLLO
	Horné vedenie - Upper guide rail - Felső sín - Górny tor AXIUM Exclusive
	Spodný profil - Bottom profile - Alsó profil - Dolny profil EXCLUSIVE
	Spodný doraz - Bottom threshold part - Alsó vezető - Stoper
	Horný profil - Upper profile - Felső profil - Górny profil „10”
	Klipstoper - Clip stopper - Klipes rögzítő - Stoper
	Hliniková krycia lišta - Aluminium cover strip - Alu takarólap - Maskownica

Komplet pre posuvné dvere AXIUM LINE 10 Exclusive
 - Set for sliding door AXIUM LINE 10 Exclusive
 - Teljes szett az AXIUM LINE 10 Exclusive felajtóhoz
 - Zestaw do drzwi przesuwanych AXIUM LINE 10 Exclusive

VÝPLŇ DVERÍ - DOSKA 10 MM, SKLO / ZRKADLO 4 MM	DOOR PANEL - BOARD 10 MM, GLASS/MIRROR 4MM	AJTÓBETÉT - LEMEZXVASTAGSÁG 10 mm, ÜVEG/TÜKÖR 4 MM	WYPEŁNIENIE DRZWI DLA GRUBOŚCI 10 MM, SZKŁO/LUSTRO 4 MM		
výška krídla dverí	height of door leaf	ajtószárny magassága	Wysokość skrzydła drzwi	hd	hd = H - 45 mm
výška výplne	Height of door panel for all handles	Betét magassága minden fog.profilnál	wysokość wypeł. dla wszystkich rączek	hv	hv = H - 140 mm
výška skla pre všetky madlá	Height of glass for all handles	Üveg magassága minden fog.profilnál	wysokość szkła dla wszystkich rączek	hs	hs = hv - 4 mm
šírka skla pre všetky madlá	Width of glass for all handles	Üveg szélessége minden fog.profilnál	szerokość szkła dla wszystkich rączek	ds	ds = dv - 4 mm
šírka výplne (madlo DARA)	Width of door panel (DARA)	betét szélessége (DARA)	szerokość wypełnienia (tor DARA)	dv	dv = dz - 25 mm
dĺžka spodnej a hornej lišty (madlo DARA)	Length of bottom and upper guide rail (DARA)	alsó és felső összekötő szál hossza (DARA)	szerokość gór. i dol. profilu (tor DARA)	S/H	S=H= d - 42 mm
šírka výplne (madlo GRANDE)	Width of door panel (GRANDE)	betét szélessége (GRANDE)	szerokość wypełnienia (tor GRANDE)	dv	dv = dz - 70 mm
dĺžka spodnej a hornej lišty (madlo GRANDE)	Length of bottom and upper guide rail (GRANDE)	alsó és felső összekötő szál hossza (GRANDE)	szerokość gór. i dol. profilu (tor GRANDE)	S/H	S=H= d - 86 mm
šírka výplne (madlo PICOLLO)	Width of door panel (PICOLLO)	betét szélessége (PICOLLO)	szerokość wypełnienia (tor PICOLLO)	dv	dv = dz - 64 mm
dĺžka spodnej a hornej lišty (madlo PICOLLO)	Length of bottom and upper guide rail (PICOLLO)	alsó és felső összekötő szál hossza (PICOLLO)	szerokość gór. i dol. profilu (tor PICOLLO)	S/H	S=H= d - 80 mm
šírka výplne (madlo APOLLO)	Width of door panel (APOLLO)	betét szélessége (APOLLO)	szerokość wypełnienia (tor APOLLO)	dv	dv = dz - 64 mm
dĺžka spodnej a hornej lišty (madlo APOLLO)	Length of bottom and upper guide rail (APOLLO)	alsó és felső összekötő szál hossza (APOLLO)	szerokość gór. i dol. profilu (tor APOLLO)	S/H	S=H= d - 80 mm