



## POSUVNÉ SYSTÉMY S JEDNORADOVÝM HORNÝM VEDENÍM SLIDING SYSTEMS WITH SINGLE-LINE UPPER GUIDE RAIL TOLÓAJTÓS RENDSZER EGYSOROS FELSŐ SÍNNEL SYSTEM PRZESUWNY Z GÓRNYM JEDNOTOROWYM PROWADZENIEM

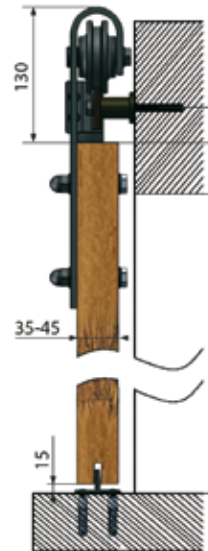


Systémy DESIGN LINE sú inšpirované systémy loft-vintage. Zvýraznenie mechaniky systému a tmavej farby náterového laku dávajú interiéru jedinečný, priemyselný charakter.

- Tichý a hladký chod vďaka valčekovému ložisku
- Jednoduchá inštalácia, dvere môžu byť umiestnené v ľubovoľnej polohe
- Povrchová vrstva systému je nielen veľmi odolná proti mechanickému poškodeniu, ale má špecifickú kĺzavosť, ktorá zabraňuje zhromažďovaniu prachu.
- Hrúbka dverí: 35 až 45 mm
- Maximálna hmotnosť dverného krídla - 100 kg
- Maximálna šírka dverného krídla - 950 mm
- Systém je určený pre dvere z dreva, drevotrieskových dosiek a kompozitov

Sada sa skladá z:

- 1x kolajnice
- 2x vozík
- 2x doraz
- 1x spodný vodiaci diel
- 5x dištančné podložka
- 1x komplet spojovacieho materiálu




## DOPLNKOVÉ MONTÁŽNE SÚČIASTKY ASSEMBLY COMPONENTS SZERELÉSI ALKATRÉSZEK DODATK. CZĘŚCI MONTAŻOWE



Silent-stop sada 2ks samozavieračov  
- Silent-stop set, 2 pcs of door closing dampers  
- SILENT-STOP szett, 2 db ónzáró  
- Silent-stop zestaw 2szt. samodomykaczy



Madlo k zapusteniu do dverí  
- Handle to be embedded in the door  
- Süllyesztet ajtófogantyú  
- Uchwyt wpuszczany do drzwi



Madlo k dverám  
- Door handle  
- Ajtófogantyú  
- Uchwyt do drzwi



Dolné vodičko  
- Bottom rail  
- Alsó megvezető  
- Dolny prowadnik



Klamra-úchyt  
- Klamra - holder  
- Fali konzol (Klamra fogó)  
- Klamra-uchwyty



Ozdobné nity a rohy  
- Decorative rivets and corners  
- Dekoratív szegecssek és sarkok  
- Ozdobne nity i narożniki

### Technické informácie produktov

Product technical information / A termék műszaki adatai / Parametry techniczne produktów:

Max. hmotnosť dverí / Max. weight of the door leaf / Az ajtólap max. súlya / Max. ciężar drzwi 100 kg  
Max. šírka dverí / Max. width of door / Az ajtólap max. szélessége / Max. szerokość drzwi 950 mm  
Hrúbka dverí / Door thickness / Ajtó vastagsága / Grubość drzwi 35-45 mm  
Dĺžka vod. kolajnice / Length of the guide rail / A vezetősín hossza / Długość prowadnicy 2000 mm





## POSUVNÉ SYSTÉMY S JEDNORADOVÝM HORNÝM VEDENÍM SLIDING SYSTEMS WITH SINGLE-LINE UPPER GUIDE RAIL TOLÓAJTÓS RENDSZER EGYSOROS FELSŐ SÍNNEL SYSTEM PRZESUWNY Z GÓRNYM JEDNOTOROWYM PROWADZENIEM

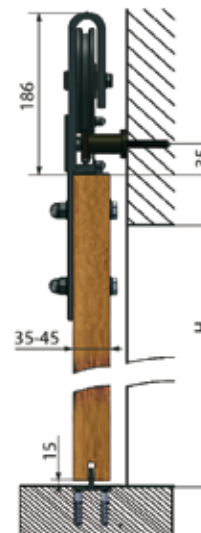


DeSiGn Line systems are inspired by loftvintage systems. Highlight the system drive and darken paint colors give the interior unique, industrial character.

- Silent and smooth running thanks to the roller bearing
- simple installation, doors can be placed in any position
- the surface layer of the system is not only very much resistant to mechanical damage, but has a specific glide that prevents it collecting dust
- Door thickness: 35 to 45 mm
- Maximum weight of the door leaf - 100 kg
- Maximum width of door leaf - 950 mm
- The system is designed for wooden doors, chipboard and composites

The set includes:

- 1x upper guide rail
- 2x upper wheelchair
- 2x stop
- 1x bottom guide rail
- 5x spacing pad
- 1 set of fasteners



### Technické informácie produktov

Product technical information / A termék műszaki adatai/ Parametry techniczne produktów:

Max. hmotnosť dverí / Max. weight of the door leaf / Az ajtólap max. súlya / Max. ciężar drzwi	100 kg
Max. šírka dverí / Max. width of door / Az ajtólap max. szélessége / Max. szerokość drzwi	950 mm
Hrúbka dverí / Door thickness / Ajtó vastagsága / Grubość drzwi	35-45 mm
Dĺžka vod. kolajnice / Length of the guide rail / A vezető sín hossza / Długość prowadnicy	2000 mm



### DOPLNKOVÉ MONTÁŽNE SÚČIASKY ASSEMBLY COMPONENTS SZERELÉSI ALKATRÉSZEK DODATK. CZĘŚCI MONTAŻOWE



Silent-stop sada 2ks samozatvárač  
- Silent-stop set, 2 pcs of door closing dampers  
- SILENT-STOP szett, 2 db ónzáró  
- Silent-stop zestaw 2szt. samodomykaczy



Madlo k zapusteniu do dverí  
- Handle to be embedded in the door  
- Süllyeszteti ajtófogantyú  
- Uchwyt wpuszczany do drzwi



Madlo k dverám  
- Door handle  
- Ajtófogantyú  
- Uchwyt do drzwi



Dolné vodičko  
- Bottom rail  
- Alsó megvezető  
- Dolny prowadnik



Klamra-úchyt  
- Klamra - holder  
- Fali korzól (Klamra fogó)  
- Klamra-uchwyt



Ozdobné nity a rohy  
- Decorative rivets and corners  
- Dekoratív szegecsek és sarkok  
- Ozdobne nity i narożniki



## POSUVNÉ SYSTÉMY S JEDNORADOVÝM HORNÝM VEDENÍM SLIDING SYSTEMS WITH SINGLE-LINE UPPER GUIDE RAIL TOLÓAJTÓS RENDSZER EGYSOROS FELSŐ SÍNNEL SYSTEM PRZESUWNY Z GÓRNYM JEDNOTOROWYM PROWADZENIEM

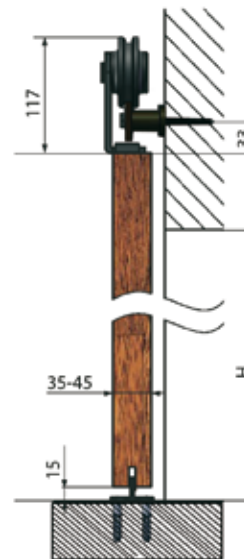


A DESIGN LINE rendszereket a loft-vintage rendszerek inspirálják. A rendszer mechanikájának és a festék sötét színének hangsúlyozása egyedi, ipari jellegű belső teret biztosít.

- A gördülőcsapágyaknak köszönhetően csendesen és egyenletesen működik
- Könnyen telepíthető, az ajtók bármely pozícióba helyezhetők
- A rendszer felszíni rétege nem csak jobban ellenáll a mechanikai sérülésnek, de rendelkezik egy speciális sikosítással, amely megakadályozza a por felhalmozódását
- Ajtó vastagsága: 35 - 45 mm
- Az ajtólap max. súlya - 100 kg
- Az ajtólap max. szélessége - 950 mm
- A rendszert fa-, forgácslap- és kompozit ajtókhöz tervezték

A készlet tartalma:

- 1x sín
- 2x görgő
- 2x fék
- 1 alsó vezetőelem
- 5x távolságtartó
- 1x kötőelem



### Technické informácie produktov

Product technical information / A termék műszaki adatai / Parametry techniczne produktów:

Max. hmotnosť dverí / Max. weight of the door leaf / Az ajtólap max. súlya / Max. ciężar drzwi	100 kg
Max. šírka dverí / Max. width of door / Az ajtólap max. szélessége / Max. szerokość drzwi	950 mm
Hrúbka dverí / Door thickness / Ajtó vastagsága / Grubość drzwi	35-45 mm
Dĺžka vod. kolajnice / Length of the guide rail / A vezető sín hossza / Długość prowadnicy	2000 mm




### DOPLNKOVÉ MONTÁŽNE SÚČIASTKY ASSEMBLY COMPONENTS SZERELÉSI ALKATRÉSZEK DODATK. CZĘŚCI MONTAŻOWE



Silent-stop sada 2ks samozavračov  
- Silent-stop set, 2 pcs of door closing dampers  
- SILENT-STOP szett, 2 db onárázó  
- Silent-stop zestaw 2szt. samodomykaczy



Madlo k zapusteniu do dverí  
- Handle to be embedded in the door  
- Súlyszettelt ajtófogantyú  
- Uchwyty wpuszczane do drzwi



Madlo k dverám  
- Door handle  
- Ajtófogantyú  
- Uchwyty do drzwi



Dolné vodítko  
- Bottom rail  
- Alsó megvezető  
- Dolny prowadnik



Klamra-úchyt  
- Klamra - holder  
- Fali konzol (Klamra fogó)  
- Klamra-uchwyty



Ozdobné nity a rohy  
- Decorative rivets and corners  
- Dekoratív szegecssek és sarkok  
- Ozdobne nity i narożniki



## POSUVNÉ SYSTÉMY S JEDNORADOVÝM HORNÝM VEDENÍM SLIDING SYSTEMS WITH SINGLE-LINE UPPER GUIDE RAIL TOLÓAJTÓS RENDSZER EGYSOROS FELSŐ SÍNNEL SYSTEM PRZESUWNY Z GÓRNYM JEDNOTOROWYM PROWADZENIEM

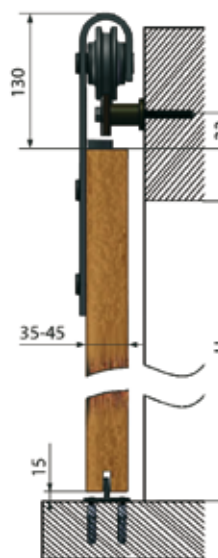
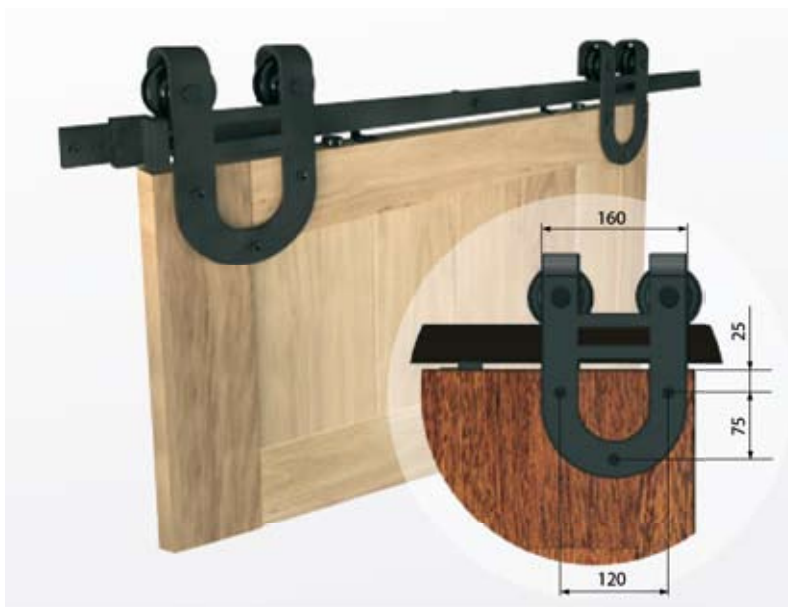


Systemy DESIGN LINE to systemy inspirowane estetyką loft-vintage. Wyeksponowanie elementów mechaniki systemu i ciemny kolor powłoki lakieru nadają wnętrzu wyjątkowy, industrialny charakter.

- Cichy i płynny przesuw dzięki łożyskowanym rolkom
- Łatwy montaż, możliwość ustawienia drzwi w dowolnej pozycji
- Powłoka lakiernicza pokrywająca prowadnicę i wszystkie części systemu cechuje wysoka odporność na uszkodzenia mechaniczne, a także zapobiega zbieraniu się na niej kurzu
- Grubość drzwi: 35-45 mm
- Maksymalna waga drzwi - 100 kg
- Maksymalna szerokość drzwi - 950 mm
- System jest przeznaczony do drzwi z drewna, płyty wiórowej, kompozytu i betonu, stosowanych wewnątrz pomieszczeń

W zestawie::

- 1x prowadnica
- 2x wózek
- 2x stoper
- 1x dolny prowadnik
- 5x tulejka
- 1x komplet mocowań



## DOPLNKOVÉ MONTÁŽNE SÚČIASTKY ASSEMBLY COMPONENTS SZERELÉSI ALKATRÉSZEK DODATK. CZĘŚCI MONTAŻOWE



Silent-stop sada 2ks samozatváračov  
- Silent-stop set, 2 pcs of door closing dampers  
- SILENT-STOP szett, 2 db ónzáró  
- Silent-stop zestaw 2szt. samodomykaczy



Madlo k zapusteniu do dverí  
- Handle to be embedded in the door  
- Sülyesztett ajtófogantyú  
- Uchwyt wpuszczany do drzwi




Madlo k dverám  
- Door handle  
- Ajtófogantyú  
- Uchwyt do drzwi



Dolné vodičko  
- Bottom rail  
- Alsó megvezető  
- Dolny prowadnik



Klamra-úchyt  
- Klamra - holder  
- Fali konzol (Klamra fogó)  
- Klamra-uchwyt



Ozdobné nity a rohy  
- Decorative rivets and corners  
- Dekoratív szegecsek és sarkok  
- Ozdobne nity i narożniki

### Technické informácie produktov

Product technical information / A termék műszaki adatai/ Parametry techniczne produktów:

Max. hmotnosť dverí / Max. weight of the door leaf / Az ajtólap max. súlya / Max. ciężar drzwi	100 kg
Max. šírka dverí / Max. width of door / Az ajtólap max. szélessége / Max. szerokość drzwi	950 mm
Hrúbka dverí / Door thickness / Ajtó vastagsága / Grubość drzwi	35-45 mm
Dĺžka vod. kolajnice / Length of the guide rail / A vezető sín hossza / Długość prowadnicy	2000 mm

